

Découvrir votre solution collaborative mobile



Zone de recherche
(contacts, catégories, texte, bulles, sociétés)

Accès au pavé numérique

Appeler ce contact

Détails de ce contact

Visualisation d'un fichier partagé

Enregistrer une note vocale

Attacher un fichier, une photo, un message vidéo, votre position, ...

Vos interactions récentes avec des contacts, des groupes ou des chatbots

Accédez aux paramètres de votre profil
(numéros de tél., fonction, avatar, ...)

Gestion de la téléphonie

Votre espace de stockage

Besoin d'assistance ? Posez une question en langage naturel au chatbot « Emily »

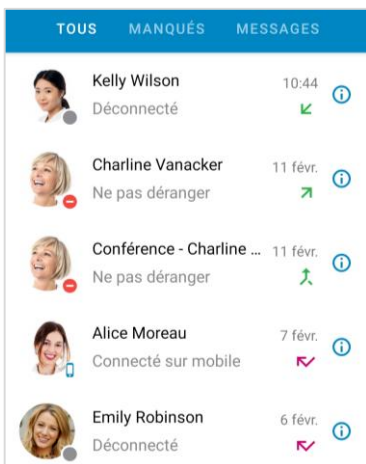
Accédez au centre d'aide via votre navigateur
(Vidéos, Tutoriels, etc...)

Accédez aux paramètres de l'application
(vos préférences et options)

Fonctionnalités principales de l'application iPhone

TÉLÉPHONIE

- Mode GSM ou mode softphonie (appel via internet)
- Etat d'occupation téléphonique
- Notification de messagerie vocale professionnelle
- Double appel, transfert, conférence à 3, renvoi des appels vers la messagerie vocale professionnelle ou vers une autre ligne de votre choix
- Recherche dans les annuaires d'entreprise et dans les contacts personnels de l'iPhone
- Historique détaillé de tous les appels

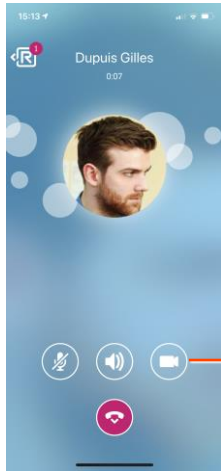


COLLABORATION

- Contacts et invitation de contacts
- Messagerie instantanée et présence
- Communication audio/vidéo vers un autre utilisateur
- Groupes de travail (bulles) avec des utilisateurs au sein de l'organisation, et à l'extérieur (chat, partage de fichier, ...)
- Conférences web jusqu'à 50 participants, internes ou externes (voix, vidéo, visualisation d'un partage d'écran)
- Réunions téléphoniques, jusqu'à 100 participants
- Chaînes d'information, internes ou externes, sous forme d'articles multimédias (texte, liens, images, fichiers, vidéos)
- Espace personnel de stockage de fichiers pour partage avec des contacts, ou au sein des groupes de travail
- Partage de la position GPS (Google Maps)

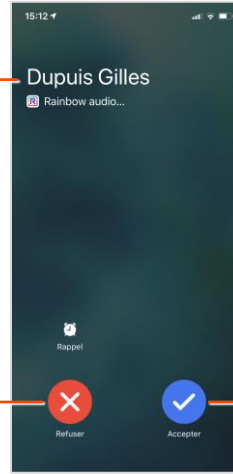


Gérez avec efficacité vos appels entrants




Appel internet audio (n'exploite pas la téléphonie d'entreprise)

Identification de l'appelant



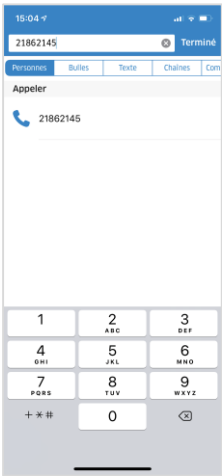
Refusez l'appel



Passez ou décrochez un 2^{ème} appel simultanément

Passez en vidéo

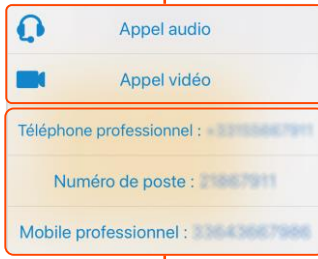
Passez des appels professionnels



Recherchez un contact, puis sélectionnez le type d'appel que vous souhaitez engager

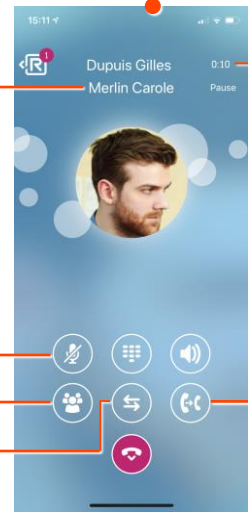
Pour saisir un numéro, utilisez le pavé numérique

Effectuez un appel audio ou vidéo via internet (ce type d'appel ne sollicite pas votre téléphonie d'entreprise)



Effectuez un appel téléphonique avec vos usages habituels (double appel, transfert, etc ...), sur numéros courts ou longs

Interlocuteur en attente



Conversation en cours

Mode silencieux
Passez en conf. à 3
Va-et-vient

Transférez l'appel


Bulles & Conférences web

- Créez et exploitez des bulles (groupes de travail) pouvant inclure des invités extérieurs.
- A tout moment, vous pouvez démarrer une conférence web avec l'ensemble des participants de votre bulle.



Filmez un objet ou une situation terrain (caméra dorsale)

Envoyez votre vidéo (caméra frontale)



- La conférence web permet de mixer très facilement la voix, la vidéo et un partage d'écran, pour l'ensemble des participants.
- Au sein d'une même conférence, les participants peuvent utiliser indifféremment un navigateur, un mobile, le logiciel Rainbow pour Windows ou Mac, ou encore une salle de réunion équipée de « Rainbow Room ».
- Sélectionnez le flux vidéo du participant de votre choix, ou le partage d'écran.

